

KART.ONE
THEPOPUPBOX

FACTSHEETS

KARTON
E
WWW.KART.ONE

hej




KART.ONE THEPOPUPBOX

FACTSHEET 60x40x30





GRÖSSE		VOLUMEN	GEWICHT	TRAGKRAFT
L x B x H in mm				
außen	innen			
600 x 400 x 300	578 x 380 x 290	63,7 l	1300 g	bis zu 25 KG (bei gleichmäßiger Lastenverteilung)



THEPOPUPBOX besteht aus Wellpappe - ein Material, das vollständig aus nachwachsenden Rohstoffen besteht und sich komplett recyceln lässt. Die Boxen können einfach im Altpapier entsorgt werden. Durch das Recycling von gebrauchten Verpackungen zur Herstellung von neuer Wellpappe wird die Rückführung des CO₂ in die Atmosphäre verzögert.

80 %
Recyclingmaterial
20 % Frischfasern

 **Palettenmaß**
1,60 x 1,17 x 1,95 m
(L x B x H)



Die Lieferung erfolgt flach, auf Doppelpaletten (160 x 117 cm). Doppelpaletten sind stapelbar (Transport: max. 2, Lager: max. 4) Wir empfehlen für Lagerung und Vearbeitung 15-25 Grad Celsius und 45 - 65 % relative Luftfeuchtigkeit.

418 KG
300 Stück

Typ: Wellkiste
Sorte: BC415, braun
Stärke: ca. 5 mm
ECT: 9,80 kN/m (Kantenstauch)
1800 kPa Berstfestigkeit

KART.ONE
THEPOPUPBOX

FACTSHEETS



thanks

KART.ONE

Am Pfahlgraben 4-10
D-35415 Pohlheim
info@kart.one

